



Übersicht Software V 6.0

Weitere Software kann über das Menü von Liberkey direkt installiert werden. Überblick unter <http://www.liberkey.com>
Software für MAC OS X ist in der mittleren Spalte aufgeführt.


Software Windows	Software MAC (OS X)	Tätigkeit
<ul style="list-style-type: none"> 1 Büro (6) Notepad++ Taschenrechner PDF Viewer Pointofix easy Whiteboard 	1 Büro TextWrangler SpeedCrunch Vorschau (OS X) Highlight	Schreiben. Programmieren Wissenschaftlicher Rechnen PDF Dokumente anzeigen und kommentieren Bildschirm zeichnen und speichern Bildschirm zeichnen und speichern
<ul style="list-style-type: none"> 2 Grafik (5) PicPick - Bildschirm festhalten XnView - Medien verwalten IrfanView - bearbeiten GIMP Bilder bearbeiten ColorPic 	2 Grafik Screenshot XnView iPhoto/Foto (OS X) Gimp Color-Messen	Printscreens / Bildschirmfoto erstellen Medien (Video, Audio, Bilder) anzeigen und verwalten Bilder bearbeiten, Diashow Stapelumbenennung Bilder bearbeiten Farben des Bildschirms bestimmen
<ul style="list-style-type: none"> 3 Geräte (2) CDBurnerXP PDF PDFTK Builder 	3 Geräte Burn PDF Toolkit / Vorschau	Archivieren PDF-Dokumente erstellen und zusammenführen
<ul style="list-style-type: none"> 4 Kommunikation (5) Firefox - Browser Google Chrome FileZilla - FTP PDF Viewer Educanet Desktop 	3 Kommunikation Firefox Chrome FileZilla Vorschau (OS X) Educanet-Desktop	Internetbrowser Internetbrowser FTP-Client PDF-Dateien anzeigen und kommentieren Dateiaustausch – Online Zusammenarbeit



<ul style="list-style-type: none"> 5 Multimedia (10) <ul style="list-style-type: none"> Player (1) <ul style="list-style-type: none"> VLC media player Audio (1) <ul style="list-style-type: none"> Audacity - Audio bearbeiten Video (3) <ul style="list-style-type: none"> VideoPad DVDStyler - Menü erstellen Avidemux- Video bearbeiten Umwandeln (3) <ul style="list-style-type: none"> Handbrake Format Factory - umwandeln DVD Shrink Bildschirm aufzeichnen (2) <ul style="list-style-type: none"> screencast - Bildschirm aufnehmen 	5 Multimedia	
	Player	
	VLC Media Player	Video-Dateien abspielen und umwandeln
	Audio	
	Audacity	Audio bearbeiten
	Video	
	iMovie	Video bearbeiten
	DVDStyler	DVD Menüs erstellen
	MPEG Streamclip	Videos bearbeiten
	Umwandeln/Konvertieren	
	Handbrake	Videos/DVD komprimieren
	Miro	Medien-Formate umwandeln
		DVD sichern/archivieren
	Bildschirm aufzeichnen	
	QuickTimePlayer (OS X)	Bildschirmhalte abfilmen
<ul style="list-style-type: none"> 6 Sicherheit (1) <ul style="list-style-type: none"> BoxCryptor 	6 Sicherheit	
	BoxcryptorClassic	Ordner und Dateien verschlüsseln
<ul style="list-style-type: none"> 7 Nachschlagewerke (2) <ul style="list-style-type: none"> Wikipedia - Lexikon Leodict - Übersetzung 	7 Nachschlagewerke	
	Wikipedia	Nachschlagewerk
	Wörterbuch	Wörter übersetzen



<ul style="list-style-type: none"> ▾ 8 Fachanwendungen (8) <ul style="list-style-type: none"> ▾ Allgemein (4) <ul style="list-style-type: none"> FreeMind Calibre LearningApps ▾ Informatik (3) <ul style="list-style-type: none"> Scratch 1 Scratch 2 Notepad++ ▾ Mathematik (1) <ul style="list-style-type: none"> geogebra 	8 Unterricht	
	Allgemein	
	Freemind	Strukturieren
	Calibre	E-Book-Reader
	LearningApp	Online LearningApps erstellen
	Informatik	
	Scratch	Programmieren (Visuelle Programmieroberfläche)
	Scratch2	Programmieren (Visuelle Programmieroberfläche) mit Funktionen
	TextWrangler	Programmieren
	Mathematik	
	Geogebra	Geometrische Figuren und Abbildungen
	Graphen (OS X)	Darstellung von Graphen und Funktionen
<ul style="list-style-type: none"> ▾ 9 Zubehör (5) <ul style="list-style-type: none"> ▾ Dropbox (2) <ul style="list-style-type: none"> Dropbox starten Dropbox_beenden CarotDAV FreeFileSync 7-Zip 	9 Zubehör	
	Dropbox	Online-Datenspeicher, Synchronisation&Austausch von Daten
		Dropbox beenden
		Diverse Online-Speicher verwalten (Dropbox, OneDrive,...)
	SynchTwoFolders	Daten synchronisieren
	KeKa	komprimieren, entpacken



Menüführung Windows

- Die DS hat verschiedene Reiter für die Menüführung.
- Ordnerstruktur LU ist der Menustruktur des Clients der Mittelschulen angelehnt!
- Die Suchfunktion ist sehr effizient und praktisch.
- Die eigenen Dokumente auf dem Stick sind über den Ordner zu erreichen (Dort ist eine vorgegebene Ordnerstruktur für die verschiedenen Dateien vorhanden).
- Unten rechts kann die DS beendet werden. Mit dem Beenden werden alle Programme geschlossen und der Stick wird abgemeldet.



Menüführung MAC

Beim MAC OS ist die Menüführung mit Ordnern im Finder gelöst. Die Ordnerbezeichnung ist analog zur DS mit Liberkey!

