



Übersicht Software V 2.0

Weitere Software kann über das Menü von Liberkey direkt installiert werden. Überblick unter <http://www.liberkey.com>
Software für MAC OS X ist in der mittleren Spalte aufgeführt.


Software W7 	Software OS X 	Tätigkeit
1 Büro (6)	1 Büro	
 LibreOffice	Libre Office	Schreiben, Berechnen, Präsentieren, Zeichnen, Archivieren
 Notepad++	TextWrangler	Schreiben. Programmieren
 Taschenrechner	SpeedCrunch	Wissenschaftlicher Rechnen
 PDF Viewer	Vorschau	PDF Dokumente anzeigen und kommentieren
 Pointofix	Highlight	Bildschirm zeichnen und speichern
 easy Whiteboard		Bildschirm zeichnen und speichern
2 Grafik (7)	2 Grafik	
 FS Capture - Bildschirm festhalten	Screenshot	Printscreen / Bildschirmfoto erstellen
 XnView - Medien verwalten	XnView	Medien (Video, Audio, Bilder) anzeigen und verwalten
 IrfanView - bearbeiten	iPhoto	Bilder bearbeiten, Diashow Stapelumbenennung
 Gimp - Bilder bearbeiten	Gimp	Bilder bearbeiten
 ColorPic	Color-Messen	Farben des Bildschirms bestimmen
3 Geräte (2)	3 Geräte	
 CDBurnerXP	Burn	Archivieren
 PDFTK Builder	PDF Toolkit / Vorschau	PDF-Dokumente erstellen und zusammenführen
4 Kommunikation (5)	3 Kommunikation	
 Firefox - Browser	Firefox	Internetbrowser
 Google Chrome	Chrome	Internetbrowser
 FileZilla - FTP	FileZilla	FTP-Client
 PDF Viewer	Vorschau	PDF-Dateien anzeigen und kommentieren
 Educenet Desktop	Educenet-Desktop	Dateiaustausch – Online Zusammenarbeit



<ul style="list-style-type: none"> ▶ 5 Multimedia (10) <ul style="list-style-type: none"> ▶ Player (1) <ul style="list-style-type: none"> VLC media player ▶ Audio (1) <ul style="list-style-type: none"> Audacity - Audio bearbeiten ▶ Video (3) <ul style="list-style-type: none"> VideoPad DVDStyler - Menü erstellen Avidemux- Video bearbeiten ▶ Umwandeln (3) <ul style="list-style-type: none"> Handbrake Format Factory - umwandeln DVD Shrink ▶ Bildschirm aufzeichnen (2) <ul style="list-style-type: none"> screencast - Bildschirm aufnehmen Wink 	<p>5 Multimedia</p> <p>Player</p> <p>VLC Media Player</p> <p>Audio</p> <p>Audacity</p> <p>Video</p> <p>iMovie</p> <p>DVDStyler</p> <p>MPEG Streamclip</p> <p>Umwandeln/Konvertieren</p> <p>Handbrake</p> <p>Miro</p> <p>Bildschirm aufzeichnen</p> <p>Screen-cast</p> <p>QuickTimePlayer</p>	<p>Video-Dateien abspielen und umwandeln</p> <p>Audio bearbeiten</p> <p>Video bearbeiten</p> <p>DVD Menüs erstellen</p> <p>Videos bearbeiten</p> <p>Videos/DVD komprimieren</p> <p>Medien-Formate umwandeln</p> <p>DVD sichern/archivieren</p> <p>Online Bildschirm abfilmen</p> <p>Bildschirminhalte abfilmen</p>
<ul style="list-style-type: none"> ▶ 6 Sicherheit (4) <ul style="list-style-type: none"> ▶ TrueCrypt (4) <ul style="list-style-type: none"> 01_starten_schule 02_ende_schule 03_starten_privat 04_ende_privat 	<p>6 Sicherheit</p> <p>TrueCrypt</p>	<p>Ordner und Dateien verschlüsseln</p>
<ul style="list-style-type: none"> ▶ 7 Nachschlagewerke (2) <ul style="list-style-type: none"> Wikipedia - Lexikon Leodict - Übersetzung 	<p>7 Nachschlagewerke</p> <p>Wikipedia</p> <p>Wörterbuch</p>	<p>Nachschlagewerk</p> <p>Wörter übersetzen</p>



<ul style="list-style-type: none"> 8 Fachanwendungen (7) <ul style="list-style-type: none"> Allgemein (4) <ul style="list-style-type: none"> XMind Hot Potatoes Calibre LearningApps Informatik (2) <ul style="list-style-type: none"> Scratch Notepad++ Mathematik (1) <ul style="list-style-type: none"> geogebra 	8 Unterricht	
	Allgemein	
	XMind-Maps	Strukturieren
		Quiz erstellen, Online Lerneinheiten erstellen
	Calibre	E-Book-Reader
	LeraningApp	Online LearningApps erstellen
	Informatik	
	Scratch	Programmieren (Visuelle Programmieroberfläche)
	TextWrangler	Programmieren
	Mathematik	
	Geogebra	Geometrische Figuren und Abbildungen
	Graphen	Darstellung von Graphen und Funktionen
<ul style="list-style-type: none"> 9 Zubehör (7) <ul style="list-style-type: none"> Dropbox (2) <ul style="list-style-type: none"> Dropbox starten Dropbox_beenden CarotDAV Toucan 7-Zip 	9 Zubehör	
	Dropbox	Online-Datenspeicher, Synchronisation&Austausch von Daten
		Dropbox beenden
		Mehrere Online-Speicher verwalten
	SynchTwoFolders	Daten synchronisieren
	KeKa	komprimieren, entpacken



Menüführung Windows

- Die DS hat verschiedene Reiter für die Menüführung.
- Ordnerstruktur LU ist der Menustruktur des Clients der Mittelschulen angelehnt!
- Die Suchfunktion ist sehr effizient und praktisch.
- Die eigenen Dokumente auf dem Stick sind über den Ordner zu erreichen (Dort ist eine vorgegebene Ordnerstruktur für die verschiedenen Dateien vorhanden).
- Unten rechts kann die DS beendet werden. Mit dem Beenden werden alle Programme geschlossen und der Stick wird abgemeldet.



Menüführung MAC

Beim MAC OS ist die Menüführung mit Ordnern im Finder gelöst. Die Ordnerbezeichnung ist analog zur DS mit Liberkey!

